

POP

Mosaico a muretto realizzato in gres smaltato a stampa digitale, tecnica che consente un'infinita personalizzazione dei decori.

Mosaic with "muretto" layout made of glazed stoneware, printed by a digital technique which allows an endless decor customization.

Geo grigio

cod. 20



formato / size	195x45 mm
spessore - thickness	7 mm
giunto - joint	2 mm
foglio - sheet	390x280 mm
mq/scatola - mq/box	1,09 m ²
pz/scatola - pcs/box	10
scatole/plt - box/plt	
mq/plt - sqm/plt	
peso/mq - weight/sqm	18 kg
peso/plt - weight/plt	

Mix&Match



Esagona Pure Plain

Esagona Saddle Plain


Graffiti grigio

cod. 20



formato / size	195x45 mm
spessore - thickness	7 mm
giunto - joint	2 mm
foglio - sheet	390x280 mm
mq/scatola - mq/box	1,09 m ²
pz/scatola - pcs/box	10
scatole/plt - box/plt	
mq/plt - sqm/plt	
peso/mq - weight/sqm	18 kg
peso/plt - weight/plt	

Mix&Match



Cendre

Esagona Graphite Plain

Tartan grigio

cod. 20



formato / size	195x45 mm
spessore - thickness	7 mm
giunto - joint	2 mm
foglio - sheet	390x280 mm
mq/scatola - mq/box	1,09 m ²
pz/scatola - pcs/box	10
scatole/plt - box/plt	
mq/plt - sqm/plt	
peso/mq - weight/sqm	18 kg
peso/plt - weight/plt	

Mix&Match




Esagona Pure Lace

Listello Saddle Lace

Graffiti tortora

cod. 20



formato / size	195x45 mm
spessore - thickness	7 mm
giunto - joint	2 mm
foglio - sheet	390x280 mm
mq/scatola - mq/box	1,09 m ²
pz/scatola - pcs/box	10
scatole/plt - box/plt	
mq/plt - sqm/plt	
peso/mq - weight/sqm	18 kg
peso/plt - weight/plt	

Mix&Match



Mont Blanc

Listello Juta Axe



POP

Note

Pop è una collezione prodotta assemblando listelli di gres stampati in digitale. È disponibile la stampa di motivi personalizzati per quantitativi minimi di 5 m². Su richiesta possono essere forniti fogli con differenti schemi di posa. Per ulteriori informazioni si prega di contattare il nostro ufficio commerciale al numero +39 0187 632455, info@stonitalia.it.

La collezione Pop è prodotta mediante stampa "a freddo" con tecnologia digitale, che, a differenza delle piastrelle tradizionali, non prevede la cottura ad alte temperature. Tale tecnologia consente estrema personalizzazione, ma presenta anche alcune criticità. La delicatezza della stampa potrebbe essere irreparabilmente rovinata da strumenti acuminati, elementi abrasivi e da superfici dure.

Istruzioni di posa

1. posare il materiale utilizzando collante per gres porcellanato
2. stendere il materiale a terra prima della posa per verificare l'armonia dell'insieme
3. stuccare le fughe utilizzando stucco in tinta
4. pulire gli eccessi di stucco ancora freschi con acqua e spugne NON ABRASIVE
5. effettuare la pulizia finale con i normali dopoposa consigliati dal produttore del sigillante.

Si raccomanda di NON utilizzare assolutamente spugne o paste abrasive, elementi graffianti, alcool, solventi e prodotti aggressivi a base acida.

Per la pulizia quotidiana utilizzare solo detersivi neutri comuni e acqua.

Controllare il materiale prima della posa, non si accettano contestazioni sul materiale posato.

Notes

Pop sheets are made weaving porcelain stoneware slats, digitally print. Customized print are available for 5 sqm minimum quantity. Different laying layout available on request. For any further information please contact our sales department on +39 0187 632455, info@stonitalia.it.

Pop collection is print by a digital technology which doesn't involve firing at high temperature, as happens with traditional tiles. This technology allows great customization opportunities, but there are also some weaknesses. The lightness of the glaze means that sharp tools, abrasive instruments and hard surfaces could damage irreparably the product.

Laying instructions

1. lay the tiles using a glue for porcelain stoneware
2. lay down the material on the ground before laying to check the whole harmony.
3. grout the joints with a matching colour grout
4. clean with water and a NON-ABRASIVE SPONGE until all residual wet grout has been removed
5. made the final cleaning using the after-laying cleaner recommended by the grout manufacturer.

We recommend DO NOT use, under any circumstances, abrasive pastes or sponges, scratching tools, alcohol, solvents and particularly harsh acid-base products.

For regular maintenance use common neutral cleaning products and water.

Check material before installation. Claims on installed material will not be accepted.

Remarques

Pop est une collection produite en assemblant des listels en grès cérame imprimés en surface par technique d'impression digitale. L'impression de motifs décoratifs personnalisés est disponible pour une quantité minimum de 5 m². Sur demande, les plaques peuvent être fournies avec des différents schémas de pose.

Pour toute information supplémentaire, veuillez contacter notre bureau commercial au +39 0187 632455, info@stonitalia.it.

La collection Pop est réalisée grâce à l'impression à froid avec une technologie digitale qui, à différence du carrelage traditionnel, ne prévoit pas la cuisson à haute température. Cette technologie permet de réaliser d'innombrables motifs personnalisés, mais elle présente quelques risques de criticité. L'impression est très délicate et elle pourrait être irréparablement abîmée par des objets pointus, des éléments abrasifs et des surfaces dures.

Instructions pour la pose

1. poser le matériel en utilisant de la colle pour grès cérame
2. avant la pose, étendre le matériel par terre pour en vérifier l'harmonie dans son ensemble.
3. mastiquer les joints en utilisant du mastic de la même couleur que le matériel
4. nettoyer l'excès de mastic quand il est encore frais avec de l'eau et des éponges NON ABRASIVES
5. pour le nettoyage final, utiliser des produits d'entretien recommandés par le fabricant du mastic

Nous recommandons de NE PAS utiliser des éponges ou des pâtes abrasives, des objets pointus, de l'alcool, des solvants et des produits agressifs à base d'acide.

Pour le nettoyage quotidien, utiliser seulement des détergents neutres communs et de l'eau.

Veuillez contrôler le matériel avant la pose. Nous n'acceptons pas de réclamations constatées après pose.

Anmerkungen

Pop ist eine Kollektion, bei welcher Feinsteinzeugstreifen, in Digitaldruck, zusammengesetzt werden. Auf Anfrage, kann ein individuell ausgewähltes Motiv zum Druck ausgesucht werden. Dabei liegt die Mindestmenge bei 5 m². Es ist möglich, Blätter mit verschiedenen Verlegeplänen anzufertigen. Bei weiteren Fragen, wenden Sie sich bitte an unser Verkaufsbüro unter der Rufnummer +39 0187 632455 oder aber per Mail an info@stonitalia.it

Die Serie POP wird unter "Kaltdruck" mit digitaler Technologie produziert, welche, im Gegensatz zu den traditionellen Fliesen, das Brennen unter hohen Temperaturen ausschließt. Diese Technologie ermöglicht große Anpassungsmöglichkeiten, aber beinhaltet auch einige Schwächen. Die Feinheit des Drucks kann durch scharfe oder schleifende Werkzeuge oder durch harte Oberflächen irreparabel beschädigt werden.

Verlegeanweisungen

1. Material verlegen mit Kleber für Feinsteinzeug
2. Vor der Verlegung, Material auf dem Boden auslegen, um die Gesamtharmonie zu überprüfen
3. Fugenmasse farblich anpassen
4. überschüssige Fugenmasse sofort mit Wasser und Schwamm (nicht abrasiv) reinigen
5. Endreinigung mit den vom Hersteller der Fugenmasse empfohlenen "Nachverlege-Reinigern"

Wir raten unter keinen Umständen, Schleifpasten oder Schleifschwämme, kratzende Werkzeuge, Alkohol, Lösungsmittel oder säurehaltige Produkte zu verwenden.

Für die tägliche Pflege, benutzen Sie nur neutrale Reiniger und Wasser.

Material vor der Verlegung kontrollieren. Wir akzeptieren keine Reklamationen auf bereits verlegtes Material.